

Écrous

RC-ECR **B P**



Type	Raccordement entrée	Joint (non fourni) entrée	Code article
P 45	E. M20x1,5	P1	P450100
P 24	E. Bouteille	P2	P240000
P 158	E. G1/2"	P2	P158040
P 83	E. G3/4"	P4	P830600

Ajutages à braser sur tube cuivre

RC-AJT **B P**



Type	Raccordement		Joint fourni entrée	Code article	Pression maxi bar
	entrée	sortie			
P 41 pour écrou P 45	M20x1,5	8	P1	P410108	20
	M20x1,5	10	P1	P410110	20
	M20x1,5	12	P1	P410112	20
	M20x1,5	14	P1	P410114	20
P 84 pour écrou P 83	G3/4"	14	P4	P840614	20
	G3/4"	15	P4	P840615	20
	G3/4"	16	P4	P840616	20
	G3/4"	18	P4	P840618	20

RC-MB **B P**



Type	Raccordement		Code article	Pression maxi bar
	entrée	sortie		
P 51 M. à visser, F. à braser	M. M20x1,5	8	P005107	20
	M. M20x1,5	10	P005111	20
	M. M20x1,5	12	P005113	20
	M. M20x1,5	14	P005115	20
P 42 M. à visser, F. à braser	M. bouteille	12	P004211	20
	M. bouteille	14	P004215	20

RC-FB **B P**



Type	Raccordement		Joint fourni entrée	Code article	Pression maxi bar	utilisation
	entrée	sortie				
P 58 F. à visser, F. à braser	F. 10x100	10	plat alu ø 8	P580010	20	Pour manomètre ou magisquepe


Raccords en té

RC-TE **B P**




P 12 Pour accouplement bouteilles
A utiliser avec les lyres P11, P14, P30

Raccordement			Code article
a	b	c	
M. bouteille	M. M20x1,5	E. bouteille	P001201




P 13 Pour montage manomètre ou magisquepe P96
A utiliser à l'entrée ou à la sortie d'un détendeur

Raccordement			Code article
a	b	c	
E. M20x1,5	F. 10x100	M. M20x1,5	P001300



P 56 Té de rampe à utiliser avec une lyre

Raccordement			Code article
a	b	c	
F. Braser 12	M. M20x1,5	F. Braser 12	P560112



P 157 Té réservoir

Se monte entre le robinet départ gaz et le détendeur
pour faire office d'entrée de dépannage

Raccordement			Code article
a	b	c	
E. M20x1,5	M. M20x1,5	M. M20x1,5	P015700
E. M20x1,5	M. M20x1,5*	M. M20x1,5*	P015720

* équipé de clapet anti-retour