
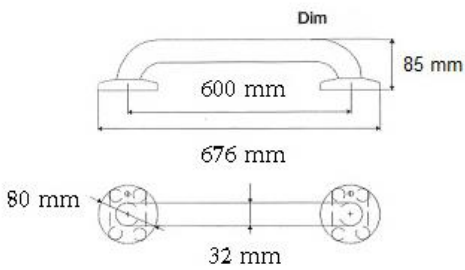
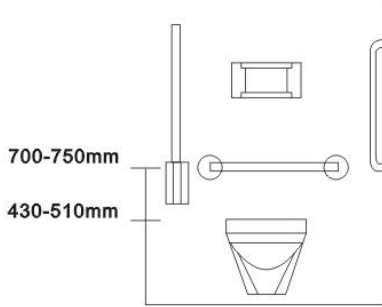




FICHE TECHNIQUE

Type de produit	BARRE DE RELEVEMENT DROITE 60 CM
Modèle	BR0600CS
Référence	434104
Lieu d'utilisation	Salle de bains, WC handicapés
  	
Composants / Matière	INOX AISI 304 – FINITION SATINEE
Dimensions/Poids	<ul style="list-style-type: none"> • Hors tout : 676 mm - Entraxe : 600 mm • Diamètre du collet : 80 mm • Avancement barre du mur : 85 mm • Poids : 0,950 kilo
Accessoires	Vis de fixations non fournies
Conditionnement	Unité
<u>Caractéristiques produit</u>	
<ul style="list-style-type: none"> • Barre d'appui droite fournie avec platine d'ancrage d'une épaisseur de 3 mm avec 4 trous fraisés de diamètre 6,5 mm pour montage mural et platine cache vis diamètre 80 mm. • Diamètre du tube : 32 mm • Le procédé de pliage garantit un diamètre uniforme sur toutes les courbes • Epaisseur de l'inox : 1,5 mm • Hauteur d'installation : 700 à 750 mm du sol environ • Poids maxi supporté : 160 kg en fonction du type de mur et des vis de fixation employées • Liaison tube/plaque de fixation entièrement soudée pour une solidité accrue et une meilleure garantie contre l'humidité • Toutes les barres sont recouvertes avec un traitement antioxydant avant finition 	